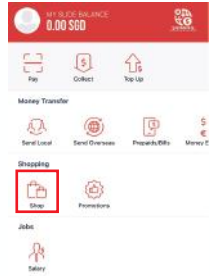


DAPATKAN BAHAN MASAKAN YANG SEGAR YANG TEPAT DI PINTU ANDA BERSAMA ABY

Dapatkan tawaran hebat & jimat barang makanan anda semasa membeli dari SHOP kami! (Dalam perkongsian bersama aby Singapore)

BAGAIMANA HENDAK MEMBELI-BELAH BERSAMA SHINING MONEY EXCHANGE:



1

Buka aplikasi SHINING Money Exchange anda, pilih "Shop"



2

Anda akan diarahkan ke aby Singapore!



3

Setelah selesai membeli-belah, masukkan kod promosi untuk diskaun istimewa!

MANFAAT MENGGUNA SHINING MONEY EXCHANGE



BAYARAN BIL 24-JAM TEMPATAN & LUAR NEGARA




PEMBAYARAN TUNAI TANPA QUEUE



PERKHIDMATAN SEGERA



KADAR PERTUKARAN ASING YANG KOMPETITIF



BAYAR BIL ANDA, HANTAR WANG TEMPATAN & TUKAR WANG BERSAMA SHINING

MUAT TURUN APLIKASI "SHINING MONEY EXCHANGE" SEKARANG.



GET IT ON
Google play

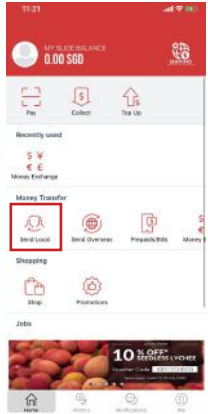
Available on the
App Store

The remittance service in the Shining Money Exchange app is brought to you by SlideSG Pte Ltd.

PERGI TANPA TUNAI BERSAMA SHINING

Tidak perlu lagi mencari wang tunai. Gunakan SHINING Money Exchange untuk mengirimi wang tempatan dan pemindahan kepada keluarga dan rakan-rakan.

LANGKAH UNTUK MENGHANTAR WANG TEMPATAN



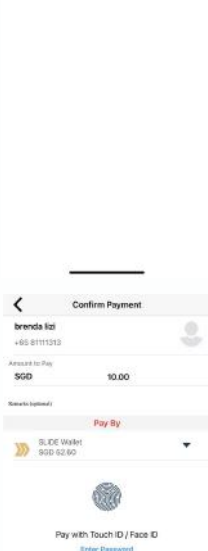
1

Pilih "Send Local"



2

Pilih penerima yang anda hendak mengirimi wang dari senarai penerima ataupun pilih "+" untuk menambah penerima baru.



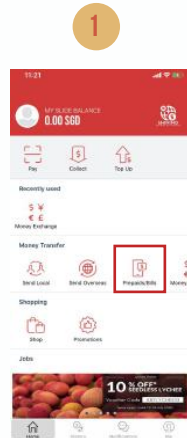
3

Masukkan jumlah wang hendak dihantar dan mesej untuk penerima anda dan SLIDE untuk menghantar!

BAYAR BIL TEMPATAN DAN LUAR NEGARA

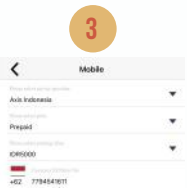
Mudah dan cepat! Anda boleh membayar bil di Singapura dan juga ke negara asal.

LANGKAH UNTUK MENAMBAH NILAI KAD PREPAID ATAU BAYARAN BIL



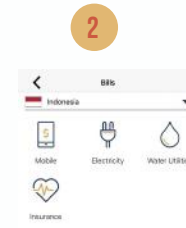
1

Pilih "Prepaid/Bills"



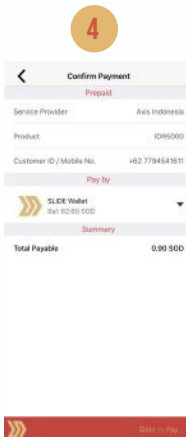
3

Pilih biller dan pakej



2

Pilih negara dan juga bil hendak dibayar misalkata bil air, telefon bimbit ataupun elektrik.



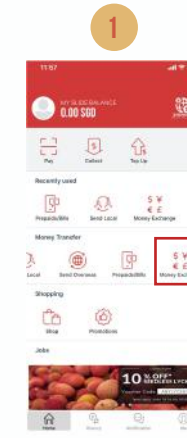
4

SLIDE untuk membayar

TUKAR WANG DENGAN SEGERA

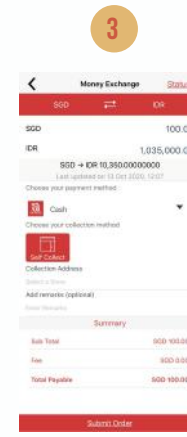
Dapatkan tawaran hebat untuk menukar wang dengan SHINING Money Exchange yang ada kadar pertukaran asing yang kompetitif

LANGKAH HENDAK MUNKAR WANG SECARA CEPAT DAN MUDAH



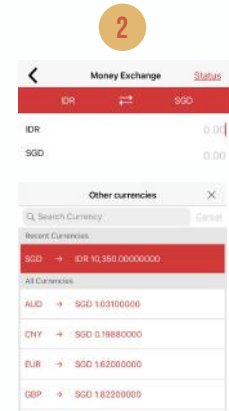
1

Pilih "Money Transfer"



3

Pilih kaedah pengumpulan dan alamat koleksi anda dan klik pada "Submit Order"



2

Pilih dan masukkan mata wang dan jumlah hendak ditukar



4

Anda boleh memeriksa status anda dan melihat bila anda boleh mengumpul wang tunai anda atau bahkan membatalkan pesanan anda.