

பணம் மூலம் "TOP UP" செய்ய

TOP UP செய்ய எங்கள்
Money Changer Shop ஐ அணுகவும்



Iakaba Money Exchange Pte Ltd

1 Maritime Square #01-04
HarbourFront Centre, 099253
Opening Hours: 10AM-10PM (Mon - Fri)



iApps Pte Ltd

Fusionopolis Symbiosis,
3 Fusionopolis Way #13-25/24, 138633
Opening hours: 9am-6pm (Mon-Fri)



Shining Money Exchange Pte Ltd

61 Marina Coastal Dr, #02-02
Marina Bay Cruise Ctr, 018947
(Call 6463 2373 for opening hours)



Ariza Money Exchange

1 Maritime Square, #01-12
HarbourFront Centre, 099253
Opening Hours: 10AM-10PM (Mon - Fri)



Anua Money Exchange

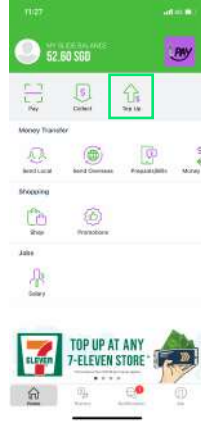
1 Maritime Square #01-61
Harbourfront Centre, 099253
Opening Hours: 10AM-10PM (Mon-Fri)



Shenton Money Exchange

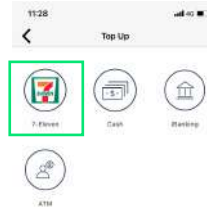
460 Alexandra Road
#01-18A, 119163
Opening Hours: 10AM-10PM (Mon- Fri)

7-ELEVEN ல் TOP UP செய்ய



1

"TOP UP" என்பதைக் கிளிக் செய்க



2

7-ELEVEN ஐ தரேந்தெடுக்கவும்




3

உங்களது "SLIDE WALLET" ஐ "TOP UP", "7-Eleven"
ஊழியர்களுக்கு QR குறியீட்டைக் காட்டவும்.
உங்களுக்கு அருகிலுள்ள கடையைக் கண்டுபிடிக்க
"7-Eleven ஸ்டோரைக் கண்டுபிடி" என்பதை அழுத்தவும்.



4

பரிவர்த்தனைகைகாப் பிறகு "SLIDE WALLET" ஐ
சரிபார்க்கவும். இப்போது உங்களது கணக்கில்
வரவா வகைக்கப்பட்டிருக்கும்.



7-ELEVEN STORES



IBANKING



ATM TRANSFER



CASH @
PHYSICAL STORES

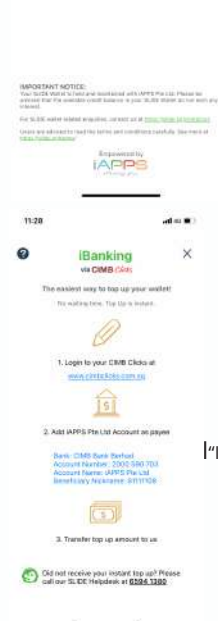
IBANKING மூலம் TOP UP செய்ய

உங்கள் : "IAKABA APP" ஐ "TOP UP" செய்ய, உங்களது வாங்கி சவேயை பயன்படுத்தவும்.

1) CIMB Clicks



"TOP UP" ஐ கிளிக் செய்க.

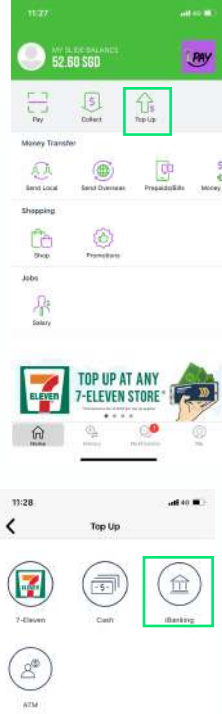


"iBanking" ஐ select செய்த பின்னர் 'CIMB Clicks' ஐ தரேந்தடுக்கவும்.

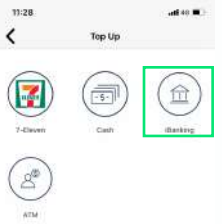


"iBANKING" screen இல் கொடாக்கப்பட்டுள்ள படிகளைப் பின்பற்றி, தொடரவும்.

2) Other Bank Apps



"TOP UP" ஐ கிளிக் செய்க.



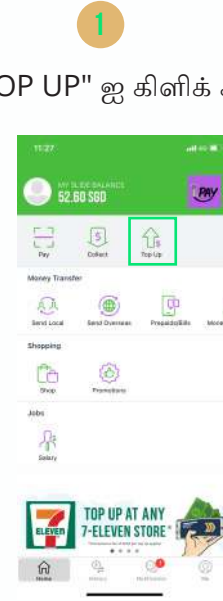
"iBanking" ஐ select செய்த பின்னர் 'Other Banks' ஐ தரேந்தடுக்கவும்.



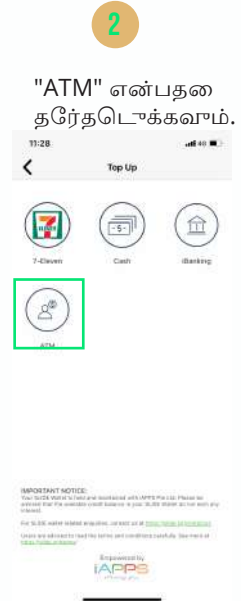
"iBANKING" screen இல் கொடாக்கப்பட்டுள்ள படிகளைப் பின்பற்றி, தொடரவும்.

ATM TRANSFER மூலம் TOP UP செய்ய

எளிதான முறையில் உங்கள் "BANK ACCOUNT" இல் இராந்து "IAKABA APP" இற்கு பணத்தை மாற்றவும்.



"TOP UP" ஐ கிளிக் செய்க.



"ATM" என்பதை தரேந்தடுக்கவும்.



படிகளைப் பின்பற்றி பதிவத்தை நிரப்பவும். மாடித்தவாடன் "SUBMIT REQUEST" என்பதைக் கிளிக் செய்க.



நீங்கள் "SUBMIT" செய்த பிறகு, உங்கள் நிலையை அறிந்துகொள்ள "STATUS" என்பதை கிளிக் செய்க.

