

பணம் மூலம் "TOP UP" செய்ய

TOP UP செய்ய எங்கள்
Money Changer Shop ஐ அணுகவும்



Shining Money Exchange Pte Ltd
61 Marina Coastal Dr, #02-02
Marina Bay Cruise Ctr, 018947
(Call 6463 2373 for opening hours)



iApps Pte Ltd
Fusionopolis Symbiosis,
3 Fusionopolis Way #13-25/24, 138633
Opening hours: 9am-6pm (Mon-Fri)



Anua Money Exchange
1 Maritime Square #01-61
Harbourfront Centre, 099253
Opening Hours: 10AM-10PM (Mon-Fri)



Shenton Money Exchange
460 Alexandra Road
#01-18A, 119163
Opening Hours: 10AM-10PM (Mon- Fri)

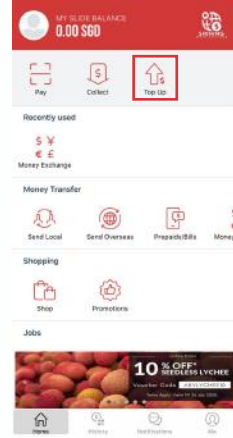


Ariza Money Exchange
1 Maritime Square, #01-12
HarbourFront Centre, 099253
Opening Hours: 7AM-10PM (Mon - Fri)



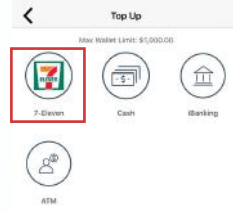
Iakaba Money Exchange Pte Ltd
1 Maritime Square #01-04
HarbourFront Centre, 099253
Opening Hours: 10AM-10PM (Mon - Fri)

7-ELEVEN ல் TOP UP செய்ய



1

"TOP UP" என்பதைக் கிளிக் செய்க



2

7-ELEVEN ஐ திரேந்தெடுக்கவும்



3

உங்களது "SLIDE WALLET" ஐ "TOP UP",
"7-Eleven" ஊழியர்களுக்கு QR காறியிட்டதை
காட்டவும். உங்களுக்கு அருகிலுள்ள கடையை
கண்டுபிடிக்க "7-Eleven" ஸ்டோரைக் கண்டுபிடி
என்பதை அழுத்தவும்.

4

பரிவர்த்தனைகைப் பிறகு "SLIDE WALLET"
ஐ சரிபார்க்கவும், இப்போது உங்களது
கணக்கில் வரவு வகைக்கப்பட்டிருக்கும்.



SHINING

ஐ TOP UP செய்ய



7 ELEVEN STORES



IBANKING



ATM TRANSFER

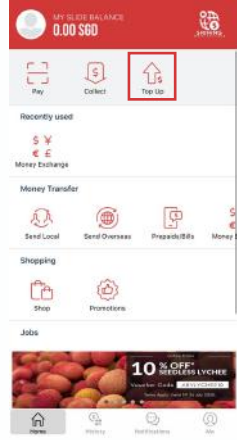


CASH @
PHYSICAL STORES

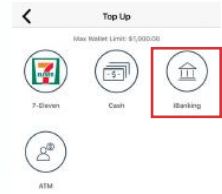
IBANKING மூலம் TOP UP செய்ய

உங்கள் "SHINING Money Exchange APP" ஐ "TOP UP" செய்ய, உங்களது வாங்கி சேவையை பயன்படுத்தவும்.

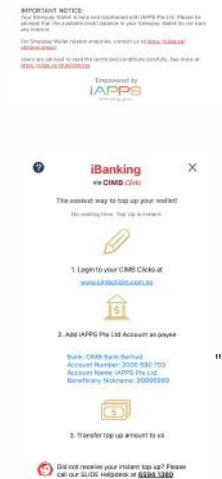
1) CIMB Clicks



"TOP UP" ஐ கிளிக் செய்ய.

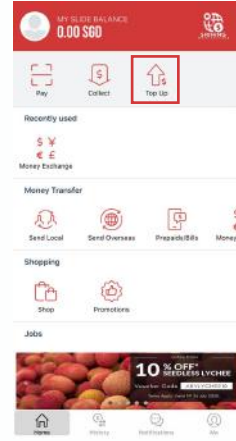


"Banking" ஐ select செய்த பின்னர் "CIMB Clicks" ஐ தரேந்தெடுக்கவும்.

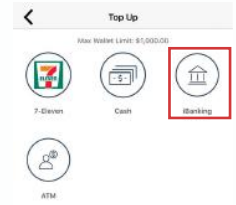


"IBANKING" screen இல் கொடுக்கப்பட்டுள்ள படிகளைப் பின்பற்றி, தொடரவும்.

2) பிற வங்கிகள்



"TOP UP" ஐ கிளிக் செய்ய.



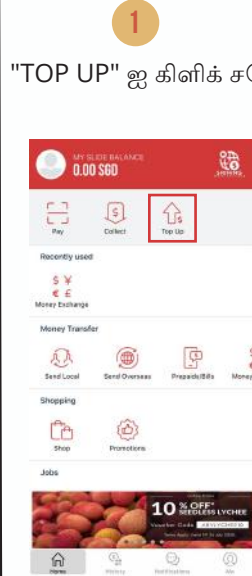
"Banking" ஐ select செய்த பின்னர் "Other Banks" ஐ தரேந்தெடுக்கவும்.



"IBANKING" screen இல் கொடுக்கப்பட்டுள்ள படிகளைப் பின்பற்றி, தொடரவும்.

ATM TRANSFER மூலம் TOP UP செய்ய

எளிதான முறையில் உங்கள் "BANK ACCOUNT" இல் இரூந்து "SHINING Money Exchange APP" இற்கு பணத்தை மாற்றவும்.



"TOP UP" ஐ கிளிக் செய்ய.



"ATM" என்பதை தரேந்தெடுக்கவும்.

படிகளைப் பின்பற்றி படிவத்தை நிரப்பவும். முடித்தவுடன் "SUBMIT REQUEST" என்பதைக் கிளிக் செய்ய.



நீங்கள் "SUBMIT" செய்த பிறகு, உங்கள் நிலையை அறிந்துகொள்ள "STATUS" என்பதை கிளிக் செய்ய.